

FENIX BC26R kasutusjuhend

Taskulambi kirjeldus ja funktsioonid

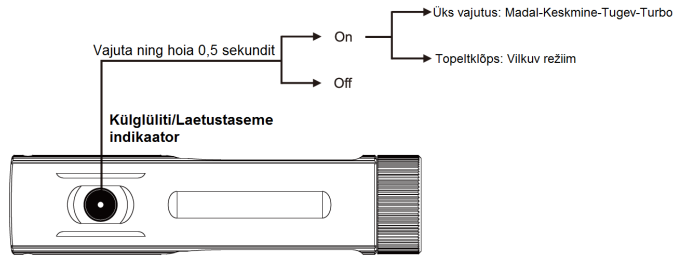
Üks Luminus SST40 LED element
Valgusvõimsus kuni 1600 lumenit
Valgusvoo ulatus kuni 169 meetrit
Lamp kasutab toiteallikana ühte 21700 Li-ion akut (kuulub komplekti) või 18650 Li-ion akut koos akuhoidikuga.
USB-C laadimispesa
Kiiresti vabastatav jalgratta kinnitus, lihtne paigaldus ja eemaldamine
Üks lülitit kiireks ja lihtsaks kasutamiseks
Toiteallika laetustaseme indikatsioon ja madala pinge hoiatus

Mõõdud

Pikkus: 113mm
Laius: 27mm
Kõrgus: 29mm
Kaal: 155g (koos toiteallikaga)

Komplektis kaasas

Lamp, Fenix ARB-L21-5000 Li-ion aku, kiirkinnitus jalgratta juhtrauale, laadimiskaabel, tagavara rõngastihend, kasutusjuhend



Lambi kasutussuunised

Sisse- ja väljalülitamine:

Sisselülitamiseks vajutage lülitit ning hoidke all 0,5 sekundit.
Väljalülitamiseks vajutage lülitit ning hoidke all 0,5 sekundit.

Valgustugevuse valimine:

Kui lamp on sisselülitatud, vajutage lülitit ning valgustugevused muutuvad järjekorras madal, keskmine, tugev ja Turbo. Lamp salvestab viimati kasutatud valgustugevuse välja arvatud vilkva režiimi.

Vilkvu režiim:

Kui lamp on sisselülitatud, tehes lülitil kaks kiiret vajutust, hakkab lamp tööle vilkvas režiimis. Vilkva režiimi väljalülitamiseks tehke lülitil üks vajutus ja lamp hakkab tööle viimati kasutatud valgustugevusel.

Kasutatavad toiteallikad

| | Tüüp | Pinge | Soovitav |
|-------------------------|-------|-------|-------------------|
| Fenix ARB-L21 seeria | 21700 | 3,6V | Jah |
| Fenix ARB-L18 seeria | 18650 | 3,6V | Jah (koos ALF 18) |
| Korduvlaetav Li-ion aku | 16340 | 3,6V | Ei |
| Korduvlaetav Li-ion aku | 18650 | 3,6V | Ei |
| Korduvlaetav | 16340 | 3,2V | Ei |
| Korduvlaetav | 18650 | 3,2V | Ei |

Toiteallika vahetamine

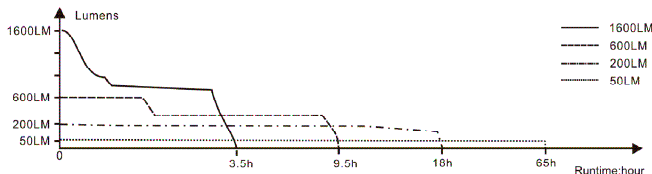
- Keera lahti korpuse kattemutter.
- Sisesta üks Fenix ARB-L21-5000 Li-ion aku
- Paigalda korpuse kattemutter ja kinnita korralikult

Parameetrid

| | Turbo | High | Med | Low | Flash |
|-------------------|--------------|--------------|-------------|-------------|------------|
| Output | 1600 lumens | 600 lumens | 200 lumens | 50 lumens | 600 lumens |
| Runtime | 3.5 hours* | 9.5 hours | 10 hours | 65 hours | / |
| Distance | 169 meters | 101 meters | 57 meters | 26 meters | / |
| Intensity | 7158 candela | 2560 candela | 834 candela | 206 candela | / |
| Impact Resistance | | | 1.5 meters | | |
| Submersible | | | IP68 | | |

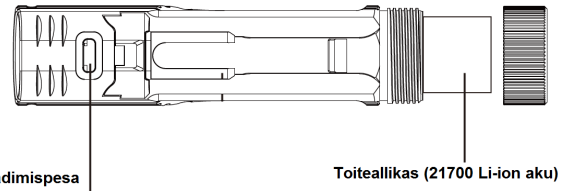
NB! Fenix BC26R jalgrattalambi tööparameetrid ja näitajad on testitud ning vastavad rahvusvaheliselt kasutatavale lampide testimise standardile ANSI/PLATO FL-1.

NB! Turbo ja tugeva valgustugevuse tööaeg on mõeldud summeerituna tulenevalt lambi ülekuumenemist takistava kaitsemehhanismi aktiveerumisest



Laadimine

- Lülita lamp välja, ühendage lambi laadimispesa USB vooluallikaga kasutades USB-C laadimiskaabli (sisaldub komplektis). Kõigepealt ühendage laadimiskaabel vooluallikaga ning alles seejärel valgustiga.
- Kui laadimine möödub normaalselt, siis indikaatorlülil põleb punaselt. Kui laadimine on lõppenud, siis põleb see roheliselt.
- Kui laadimine on lõppenud, sulge kindlasti laadimispesa.
- Laadimine kestab umbes 4 tundi.
- Kui lamp seisab pikalt kasutamata, siis on soovitatav akusid laadida iga nelja kuu tagant.
- Lampi saab laadimise ajal madalal valgustugevusel kasutada, kuid sellest tulenevalt pikeneb laadimisaeg.



Laetustaseme indikatsioon

Kui lamp sisselülitada, siis laetustaseme indikaator lülitil all näitab toiteallika laetust. Indikaator töötab 3 sekundit järgnevalt:

- roheline: 100% - 85%
- vilkvu roheline: 85% - 50%
- punane: 50% - 25%
- vilkvu punane: 25% - 1%

NB! Laetustaseme indikaator töötab ainult Fenix ARB-L21 seeria 21700 Li-ion akudega.

Ülekuumenemise kaitse

Kasutades lampi tugevat valgustugevust, eraldub lambist palju soojust. Kui lambi töötemperatuur on tõusnud 60C²-ni või kõrgemale, teeb lamp automaatselt step-down'i madalale valgustugevusele, et lambi töötemperatuuri alandada. Kui lambi temperatuur on langenud piisavalt madalale, on võimalik lampi taas kasutada eelnevalt kasutatud valgustugevusel, kui toiteallikas seda võimaldab

Madala pinge hoiatus

Kui toiteallika pinge langeb alla normi, teeb lamp step-down'i madalale valgustugevusele. Kui toiteallika pinge on langenud kriitiliselt madalale, siis indikaator vilgub punaselt. Kui toiteallikas on kohe-kohe tühjenemas, siis lülitub lamp toiteallikate alatühjenemise kaitseks kõige madalale valgustugevusele. Kui selline olukord peaks juhtuma, tuleb toiteallikas koheselt vahetada või laadida panna.

NB! Madala pinge hoiatus töötab ainult kahe Fenix ARB-L21-5000 21700 Li-ion akuga.

Paigaldusjuhend

- Keerake lahti jalgrattakinnituse küljes olev kruvi. Paigaldage jalgrattakinnitus endale sobivale kohale ratta juhtraua küljes ning asetage pingutuskrugi oma süvendisse.
- Pingutage kinnituskruvi. Ärge kasutage liigset jõudu. Libistage lamp jalgrattakinnitusse, kuni kostub "klõps".

Tähelepanu!

- Reguleerige lambi suund enne paika, kui hakkate testimas lambi võimsust ja funktsioone.

Kasutamine

Lambi tootja poolt suletud detailide (sh. kinnise lambi pea) avamine võib kahjustada lampi ning muudab tootjapoolse garantiid kehtetuks.

Fenix soovib lambis kasutada vaid hea kvaliteediga akusid, eelkõige Fenix'i originaalakusid.

Kui te ei kasuta oma lampi pikema aja jooksul, siis eemaldage toiteallikas lambist, et vältida toiteallika lekete või alatühjenemist.

Kui te ei kasuta oma lampi pikema aja jooksul või soovite lampi transportida, siis keerake lambi sabaosa kattemutter pool pöörat lahti. Nii on lambisene vooluring katkestatud ning aku isetühjenemisevõimalus minimeeritud.

Ärge suunake lambi valgust inimese silma, see võib põhjustada ajutist pimedust või püsivaid silmakahjustusi.

Vältige lambi metallist osade katsumist, kuna lambist eraldub palju soojust.

Ärge suunake lambist tulevat valgust lähedal asuvate objektide peale, et vältida nende üleliigset kuumenemist või isegi põlema minekut.

Hoida lastele kättesaamatus kohas.

Garantii ja pretensioonide esitamine

Kõik Fenix tooted on kaetud tootjapoolse garantiiga. Kui Fenix toode on saabudes defektne, siis vahetab selle 15 päeva jooksul välja kohalik edasimüüja või maaletooja. Pärast 15 kasutuspäeva normaalkasutuses defektseks osunud Fenix toode parandatakse tootja poolt 5 aasta jooksul pärast ostutõendi väljastamist. Sisse ehitatud akudega toodetel on vastav aeg 2 aastat ning akudel, laadijatel, distantsilülititel 1 aasta. Fenix aktsepteerib toote garantiid vaid ostuarve, ostutõendi ja lõpuni täidetud garantiikaardi alusel.

Fenix BC26R rattalambi tootjapoolne garantii on 5 aastat. Pärast 5 aastat alates ostukuupäevast kehtib Fenix toodetele tingimuslik eluaegne garantii. Tingimusliku garantii korral remonditakse Fenix toode tootja poolt tasuta, varuosa- ja transportikulud katab klient. Toote garantii ei ole kehtiv, kui:

- Kui toode on rikutud/ümber ehitatud/parandatud mitteametliku või tootja heakskiitu mitte omava ettevõtte poolt
 - Kui toode on kahjustatud saanud mitteotstarbelise kasutamise käigus, sh tootega on läbi viidud protseduure, mida toote kasutusjuhendis kirjeldatud või lubatud ei ole (nt avatud on lambi suletud detaile, lampi on kasutatud sukelduslambina, lampi on kasutatud mehaanilise abivahendina jne)
 - Kui toode on kahjustatud saanud lekkiva toiteallika tulemusena
 - Kui toode on kahjustatud saanud loomuliku kulumise tulemusena
- Fenix toodetele kehtib pretensioonide esitamise õigus vastavalt Eesti Vabariigi kehtivale seadusandlusele.

Fenixi ametlik maaletooja: Fenix Eesti (Tragi OÜ) / www.fenix-eesti.ee / Oja 19, 13516 Tallinn

Täname, et olete valinud Fenix taskulambi!