

FENIX BC30R kasutusjuhend

Taskulambi kirjeldus ja funktsioonid

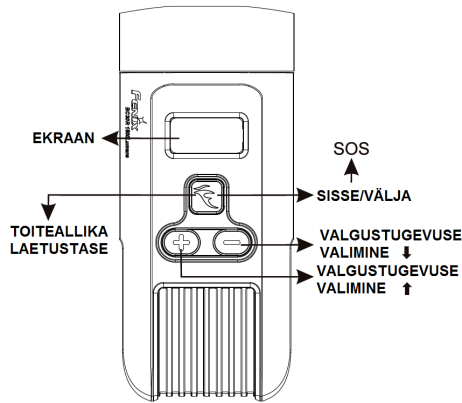
Digitaalne ekraan, mis näitab lambi tööaega ja toiteallika laetustaset
Lamp kasutab toiteallikana sisse ehitatud 5200mAh/3,7V akut
Kaks Cree XM-L2 LED element
Valgusvõimsus kuni 1600 luumenit
Valgusvoo ulatus kuni 161 meetrit
Universaalne valgusjoonis, ei pimesta vastutulijalt
Viis valgustugevust ja üks vilkuv režiim
Digitaalselt reguleeritud vooluring
Madala pinge hoiatus
Pluss/miinus lülitit lihtsaks ja kiireks kasutamiseks
Kiiresti vabastatav jalgrattakinnitus, lihtsaks valguse suuna muutmiseks

Mõõdud

Pikkus: 114mm
Pea diameeter: 50,5mm
Korpuse diameeter: 31,8mm
Kaal: 221,6g (ilma toiteallikata)

Komplektis kaasas

Lamp, USB laadimiskaabel, jalgratta kinnitusklamber, distantslülitit, kasutusjuhend



Lambi kasutussuunised

Sisse- ja väljalülitamine:

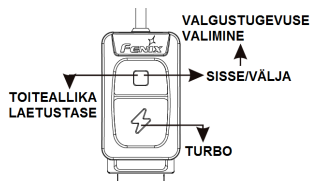
Sisselülitamiseks vajutage lülitit ning hoidke all kuni ekraan tööle hakkab. Ekraanil on näha tööaega. Väljalülitamiseks vajutage sama lülitit ning hoidke all 0,8 sekundit.

Vilkuv režiim:

Kui lamp on sisselülitatud, tehes lülitit kaks kiiret vajutust hakkab lamp tööle vilkuv režiimis. Vilkuva režiimi väljalülitamiseks tehke lülitil üks vajutus ja lamp hakkab tööle viimati kasutatud valgustugevusel.

Valgustugevuse valimine:

Vajutage lülitit millel on "+" märk ning valgustugevused muutuvad iga vajutusega järjest tugevamaks, kuni tugeva valgustugevuseni. Vajutage lülitit millel on "-" märk ning valgustugevused muutuvad iga vajutusega järjest väiksemaks, kuni Eco režiimini. Lamp salvestab viimati kasutatud valgustugevuse välja arvatud vilkuva režiimi.



Distantslülitit:

Lambi ühendamise distantslülitiga:

Ühendage distantslülitit küljes olev juhe lambi laadimispesaga.

Lambi sisse- ja väljalülitamine distantslülitiga:

Lambi sisselülitamiseks vajutage ning hoidke ülemist lülitit all 0,5 sekundit. Lambi väljalülitamiseks vajutage ning hoidke ülemist lülitit all 0,5 sekundit.

Valgustugevuse valimine distantslülitiga:

Kui lamp on sisselülitatud, vajutage valgustugevuse valimise nuppu, iga vajutusega muutuvad valgustugevused. valgustugevused muutuvad järjekorras Tugev, Eco, madal, keskmine.

Kohene turborežiim (kaugtule funktsioon / „burst“-režiim) distantslülitiga:

Kui lamp on sisselülitatud või väljalülitatud olekus, vajutades ning hoides distantslülitit nuppu, hakkab tööle kohene turborežiim (1800 luumenit), mis töötab 20 sekundit, kui nuppu alla hoida. Peale seda hakkab lamp tööle viimati kasutatud valgustugevusel.

NB! Kui aku on liialt tühi, et siseneda turborežiimi, hakkab lamp tööle kõige tugevama valgustugevusel, mida aku laetustase võimaldab.

Madala pinge hoiatus

Kui toiteallika pinget langeb alla normi, siis kuvab lamp need valgustugevused, mis veel töötavad.

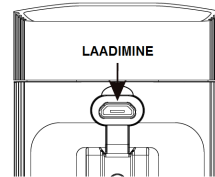
Kui lamp töötab ja lambi tööaeg on alla 30 minuti, siis indikatsioon lülitit sees vilkub püsivalt punaselt. See annab märku, et lamp tuleb lülitada madalamale valgustugevusele või panna laadima.

Valgustugevuse madalamaks lülitamine

Kui kasutate lampi pikemaajaks jooksul, siis lamp lülitab ennast madalamale valgustugevusele, et energiat säästa ning tööaega pikendada. Kui lamp lülitub tõesse vilkuv režiimis, siis saab lambi aku peagi tühjaks. Pange lamp laadima.

Laadimine

- Lülita lamp välja, ühendage lambi laadimispesa USB vooluallikaga kasutades standardset micro-USB kaablit (sisaldub komplektis). Kõigepealt ühendage laadimiskaabel vooluallikaga ning alles seejärel valgustiga.
- Kui laadimine möödub normaalselt, siis lülitit sees olev märgutuli vilgub roheliselt Kui laadimine on lõppenud, siis põleb märgutuli püsivalt roheliselt.
- Laadimine kestab umbes 5 tundi.
- Kui laadimine on lõppenud, sulge kindlasti laadimispesa tolmukaitse.
- Lampi saab laadimise ajal Eco režiimis kasutada, kuid sellest tulenevalt pikeneb laadimisaeg. Kuid Fenix ei soovita lambi samal ajal kasutada kui lamp laeb. Kasutage antud funktsiooni ainult hädaolukordades.



Parameetrid

ANSI/PLATO FL1	GENERAL MODE					FLASH
	BURST	HIGH	MED	LOW	ECO	
OUTPUT	1.800 Lumens	1.000 Lumens	400 Lumens	150 Lumens	50 Lumens	150 Lumens
RUNTIME	/	2h 40min	7h 20min	16h 10min	36h	/
DISTANCE	161m	122m	76m	47m	28m	/
IMPACT RESISTANCE	1m					
WATERPROOF	IP66					

Paigaldusjuhend

- Ühendage distantslülitit lambi laadimispesaga.
- Keerake lahti jalgrattakinnituse küljes olev kruvi. Paigaldage jalgrattakinnitus endale sobivale kohale rattaja juhtraua küljes ning asetage pingutuskrugi oma süvendisse.
- Pingutage kinnituskruvi. Ärge kasutage liigset jõudu. Libistage lamp jalgrattakinnitusse, kuni kostub "klõps".
- Kinnitage distantslülitit jalgratta juhtraua külge.

Tähelepanu!

- Reguleerige lambi suund enne paika, kui hakkate testima lambi võimsust ja funktsioone.
- Jalgratta juhtraua läbimõõdud, kui kasutada jalgratta kinnitust kummitihenditega või ilma, on järgmised:

- õhuke ja paks kummitihend koos - 22-28mm
- ainult õhuke kummitihend - 28-32mm
- ilma kummitihendita - 32-35mm

Kasutamine

Ärge suunake lambi valgust inimese silma, see võib põhjustada ajutist pimedust või püsivaid silma kahjustusi.

Vältige lambi metallist osade katusmist, kuna lambist eraldub palju soojust.

Lambi on veekindel (IP66) ja saab kasutada niiske ilmaga, aga ei sobi kasutamiseks sukeldumisel.

Hoida lastele kättesaamatus kohas.

Lambi tootja poolt suletud detailide (sh. kinnise lambi pea) avamine võib kahjustada lampi ning muudab tootjapoolse garantii kehtetuks.

Kui lampi ei kasutata pikemaajaks jooksul tuleb lampi hoiustada kuivas ja hästi ventileeritud kohas. Peale pikka seismist tuleb lambi aku uuesti täis laadida.

Garantii ja pretensioonide esitamine

Kõik Fenix tooted on kaetud tootjapoolse garantiiaga. Kui Fenix toode on saabudes defektne, siis vahetab selle 15 päeva jooksul välja kohalik edasimüüja või maaletooja. Pärast 15 kasutuspäeva normaalkasutuses defektseks osutunud Fenix toode parandatakse tootja poolt 5 aasta jooksul pärast ostutõendi väljastamist. Sisse ehitatud akudega toodetel on vastav aeg 2 aastat ning akudel, laadijatel, distantslülititel 1 aasta. Fenix aktsepteerib toote garantiid vaid ostuarve, ostutõeki ja lõpuni täidetud garantiikaardi alusel.

Fenix taskulambi tootjapoolne garantii on 5 aastat. Pärast 5 aastat alates ostukuupäevast kehtib Fenix toodetele tingimuslik eluaegne garantii. Tingimusliku garantii korral remonditakse Fenix toode tootja poolt tasuta, varuosa- ja transpordikulud katab klient. Toote garantii ei ole kehtiv, kui:

- Kui toode on rikitud/ümber ehitatud/parandatud mitteametliku või tootja heakskiitu mitte omava ettevõtte poolt
 - Kui toode on kahjustatud saanud mitteotstarbelise kasutamise käigus, sh tootega on läbi viidud protseduure, mida toote kasutusjuhendis kirjeldatud või lubatud ei ole (nt avatud on lambi suletud detailid, lampi on kasutatud sukelduslambina, lampi on kasutatud mehaanilise abivahendina jne)
 - Kui toode on kahjustatud saanud lekkiva toiteallika tulemusena
 - Kui toode on kahjustatud saanud loomuliku kulumise tulemusena
- Fenix toodetele kehtib pretensioonide esitamise õigus vastavalt Eesti Vabariigi kehtivale seadusandlusele.

Fenixi ametlik maaletooja: Fenix Eesti (Tragi OÜ) / www.fenix-eesti.ee / Oja 19, 13516 Tallinn

Täname, et olete valinud Fenix taskulambi!