

FENIX HM65R kasutusjuhend

Taskulambi kirjeldus ja funktsioonid

Mitmeotstarbeline valgusjoonis: punktvalgus, hajus valgus
Kvaliteetsed CREE LED elemendid mõlemas optikas
Valgusvoo ulatus kuni 163 meetrit
Valgusvõimsus kuni 1400 lumenit
Lamp kasutab tööks ühte 18650 Li-ion akut või kahte 3V/CR123A liitumpatareid
Lineaarne valgustugevuse stabiliseeritus
Kaks lülitit kiireks ja mugavaks kasutamiseks
Lambi korpus on valmistatud kergest ning vastupidavast magneesiumisulamist
Tugevdatud mineraalklaas peegeldusvastase vääristusega

Mõõdud

Pikkus: 80,5mm
Sügavus: 55mm
Kõrgus: 40mm
Kaal: 97g (ilma toiteallikata)

Komplektis kaasas

Lamp, tüüp 18650 3500mAh
mahutavusega Li-ion aku, USB-C
laadimiskaabel, peapaela komplekt,
tagavara O-rõngas, kasutusjuhend

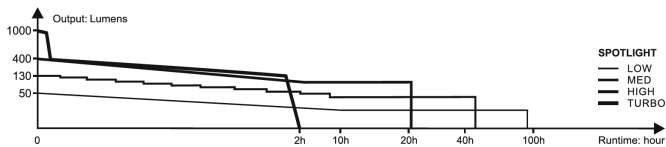
Kasutatavad toiteallikad

	Tüüp	Pinge	Soovitav
Fenix ARB-L18	18650	3,6V/3,7V	Jah
Liitumpatarei*	CR123A	3,0V	Jah
Korduvlaetav Li-ion aku	16340	3,6V/3,7V	Ei
Korduvlaetav Li-ion aku	18650	3,6V/3,7V	Jah
Korduvlaetav Li-ion aku	16340	3,2V	Ei
Korduvlaetav Li-ion aku	18650	3,2V	Ei

HOIATUS! Korduvlaadimiseks on ette nähtud vaid tüüp 18650 Li-ion akud. Mitte laadida mittelaetavaid CR123A liitumpatareid.

Parameetrid

ANSI/PLATO FL1	SPOTLIGHT MODE			
	TURBO	HIGH	MED	LOW
OUTPUT	1000 lumens	400 lumens	130 lumens	50 lumens
RUNTIME	2 hours	22 hours	48 hours	97 hours
DISTANCE	163meters	101meters	57 meters	37 meters
INTENSITY	6,677 candelas	2,600 candelas	833 candelas	350 candelas
ANSI/PLATO FL1	FLOODLIGHT MODE			
	HIGH	MED	LOW	
OUTPUT	400 lumens	130 lumens	8 lumens	
RUNTIME	21 hours	50 hours	300 hours	
DISTANCE	55 meters	30 meters	6 meters	
INTENSITY	762 candelas	220 candelas	9 candelas	
IMPACT RESISTANCE	2 meters			
WATERPROOF	IP68, 2 meters underwater			

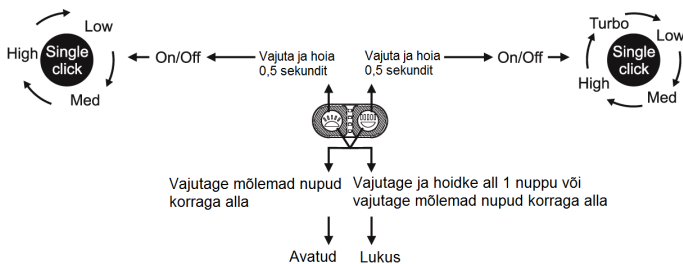


Kasutusjuhend

- Keera lahti korpuse kattemutter kirjaga „Open“ noolega näidatud suunas
- Sisesta üks tüüp 18650 Li-ion aku või kaks CR123A liitumpatareid nii, et "+" poolus on suunatud taskulambi pea poole
- Paigalda korpuse tagaosa kattemutter ja kinnita korralikult

TÄHELEPANU!

Alati kontrolli, et toiteallikad oleksid sisestatud "+" poolus suunatuna taskulambi pea poole. Kui toiteallikad on valesti paigaldatud, siis taskulamp tööle ei hakka.



hajusa valguse sisse/välja lülitamine ja lambi lukustamine
punktvalguse sisse/välja lülitamine ja lambi lukustamine

Tööle ja tööst välja lülitamine

Hajutatud valgusrežiimi sisselülitamiseks vajuta ning hoiu 0,5 sekundit all hajutatud valgusrežiimi lülitit.
Punktvalguse sisselülitamiseks vajuta ning hoiu 0,5 sekundit all punktvalguse lülitit.
Hajutatud valguse väljalülitamiseks vajuta ning hoiu 0,5 sekundit all hajutatud valguse lülitit.
Punktvalguse väljalülitamiseks vajuta ning hoiu 0,5 sekundit all punktvalguse lülitit.

Valgustugevuse valimine

Punktvalgus: Kui taskulamp on lülitatud töösse, siis vajutage punktvalguse lülitit. Iga vajutusega muutub valgustugevus. Töörežiimid muutuvad järjekorras keskmine, tugev, Turbo ja madal.

Hajus valgus: Kui taskulamp on lülitatud töösse, siis vajutage hajutatud valguse lülitit. Iga vajutusega muutub valgustugevus. Töörežiimid muutuvad järjekorras keskmine, tugev ja madal.

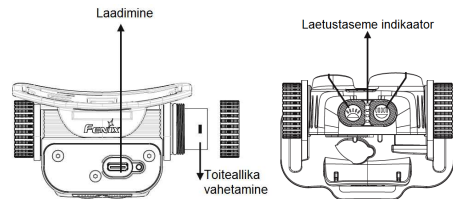
Lukustusrežiim

Lukustusrežiimi sisenemine: kui lamp on välja lülitatud, vajutage ja hoidke ühte kahest lülitist all või vajutage mõlemad lülitid korraga kolmeks sekundiks alla. Lamp vilgub nelj korda hajusa valguse madalal valgustugevusel ning seejärel lukustub.
Lukustusrežiimist väljumine: vajutage mõlemad lülitid kolmeks sekundiks alla ning lamp vilgub 4 korda. Lamp hakkab tööle hajusa valguse madalal valgustugevusel.

Laadimine

- Lülitage lamp välja, ühendage lambi laadimispesa USB toitepesaga kasutades standardset USB-C kaablit (sisalduv komplektis). Kõigepealt sisestage USB kaabli A osa toitepesa ja alles seejärel C osa lambi laadimisporti.
- Normaalse laadimisprotsessi käigus külglülitite vahel olevad märgutuled annavad märku laadimisprotsessist.
 - 1 tuli vilgub - 20%
 - 1 tuli põleb ja teine vilgub - 21% - 50%
 - 2 tuld põlevad ja kolmas vilgub - 51% - 80%
 - 3 tuld põleb ja neljas vilgub - 81% - 95%
 - 4 tuld põlevad - laadimine lõpetatud

- Kui laadimine on lõppenud, sulge kindlasti laadimispesa tolmukate.



TÄHELEPANU!

- Pealampi saab laadimise ajal kasutada, aga selle võrra pikeneb ka laadimisaeg.
- Normaalne aku laadimisaeg on umbes 3 tundi, kui laetakse komplektis olevat Fenix ARB-L18-3500 akut.
- Kui lamp seisab pikalt kasutamata, siis tuleks lambi akut laadida iga nelja kuu tagant.

Laetustaseme indikaator

Kui lamp on väljalülitatud olekus, tehes vajutuse ühel lülitist, siis laetustaseme indikaator külglülitite vahel näitab aku laetust. Indikaator põleb esimesed 3 sekundit järgnevalt.

- 4 tuld põleb: 100% - 81 %
- 3 tuld põleb: 81% - 61%
- 2 tuld põleb: 60% - 41%
- 1 tuli põleb: 40% - 21%
- 1 tuli vilgub: 20% - 0%

NB! Laetustaseme indikaator töötab ainult korduvlaetava 18650 Li-ion akuga.

Madala pinge hoiatus

Kui toiteallika pinge langeb, teeb taskulamp step-down'i madalamale valgustugevusele. Kui toiteallika pinge on langenud kriitiliselt madalale, siis 1 märgutuli külglülitite vahel vilgub. Kui toiteallikas on kohe-kohe tühjenemas, siis lülitub lamp toiteallikate alatuühinemise katteks madalaimasse töörežiimi. Kui selline olukord peaks juhtuma, tuleb toiteallikad koheselt vahetada või laadida panna.

Kasutamine ja hooldus

Lambi tootja poolt suletud detailide (sh. kinnise lambi pea) avamine võib kahjustada lampi ning muudab tootjapoolse garantii kehtetuks.
Fenix soovib lambis kasutada vaid hea kvaliteediga akusid, eelkõige Fenix'i originaalakusid. Kui te ei kasuta oma lampi pikema aja jooksul, siis eemaldage toiteallikas lambist, et vältida toiteallika lekete või alatühjenemist. Li-ion akut on vaja laadida ka siis, kui aku ei ole täiesti tühi. Kui aku on täiesti tühi, tuleb aku koheselt laadida panna.
Kui te ei kasuta oma lampi pikema aja jooksul või soovite lampi transportida, siis keerake lambi akutoru kattemutter pool pöört lahti. Nii on lambisisene vooluring katkestatud ning aku isetühjenemisvõimalus minimeeritud.
Pikaajalise lambi kasutamiseks kaasneb O-rõnga kulumine. Selleks, et säilitada lambi veekindlust tuleb kulunud O-rõngas välja vahetada.
Iga 6 kuu kasutamise järel tuleb taskulambi keermetatud osad puhastada puhta pehme lapiga ning katta õhukese silikoonmäärde või tehnilise vaseliini kihiga. Mustad kontaktid võivad põhjustada lambi vilkumist või mitte töötamist. Puhastage kontaktid ettevaatlikult puhta alkoholiga niisutatud puuvillase rätiga.
Ärge suunake lambi valgust inimese silma, see võib põhjustada ajutist pimedust või püsivaid silma kahjustusi.

Garantii ja pretensioonide esitamine

Kõik Fenix tooted on kaetud tootjapoolse garantiiaga. Kui Fenix toode on saabudes defektne, siis vahetab selle 15 päeva jooksul välja kohalik edasimüüja või maaletooja. Pärast 15 kasutuspäeva normaalkasutuses defektseks osunud Fenix toode parandatakse tootja poolt 5 aasta jooksul pärast ostuõiguse väljastamist. Sisse ehitatud akudega toodetel on vastav aeg 2 aastat ning akudel, laadijatel, distantslülititel 1 aasta. Fenix aksepteerib toote garantiid vaid ostuarve, ostutšeki ja lõpuni täidetud garantiikaardi alusel.
Fenix taskulambi tootjapoolne garantii on 5 aastat. Pärast 5 aastat alates ostukuupäevast kehtib Fenix toodetele tingimuslik eluaegne garantii. Tingimusliku garantii korral remonditakse Fenix toode tootja poolt tasuta, varuosaga ja transpordikulud katab klient. Toote garantii ei ole kehtiv, kui:

- Kui toode on rikutud/ümber ehitatud/parandatud mitteametliku või tootja heakskiitu mitte omava ettevõtte poolt
 - Kui toode on kahjustada saanud mitmeotstarbelise kasutamise käigus, sh tootega on läbi viidud protseduure, mida toote kasutusjuhendis kirjeldatud või lubatud ei ole (nt avatud on lambi suletud detailid, lampi on kasutatud sukeluslambina, lampi on kasutatud mehaanilise abivahendina jne)
 - Kui toode on kahjustada saanud lekkiva toiteallika tulemusena
 - Kui toode on kahjustada saanud loomuliku kulumise tulemusena
- Fenix toodetele kehtib pretensioonide esitamise õigus vastavalt Eesti Vabariigi kehtivale seadusandlusele.

Fenixi ametlik maaletooja: Fenix Eesti (Tragi OÜ) / www.fenix-estee.ee / Oja 19, 13516 Tallinn

Täname, et olete valinud Fenix taskulambi!