

FENIX LR35R kasutusjuhend

Taskulambi kirjeldus ja funktsioonid

6x LUMINUS SST40 LED elementi
Vaglusvoo ulatus kuni 500 meetrit
Valgusvõimsus kuni 10000 luumenit
Lamp kasutab kahte 21700 Li-ion akut (komplektis)
Li-ion aku laadimine läbi USB-C pesa
Toiteallika laetustaseme indikaator kohseks laetustaseme kontrolliks
Lukustusrežiim, et vältida lambi juhuslikku aktiveerumist
Tark ülekuumenemiskaitse
Viimati kasutatud valgustugevuse mälu funktsioon
Alumiiniumist lambi korpus, kaetud tüüp III anodeeritud

Mõõdud

Pikkus: 140mm
Pea diameeter: 51,5mm
Korpuse diameeter: 46,5mm
Kaal: 239g (ilma toiteallikata)

Komplektis kaasas

Lamp, 2*4000mAh suure koormustaluvusega Li-ion akud, laadimiskaabel, võõvutlar, käepael, tagavara O-rõngas, kasutusjuhend

Kasutatavad toiteallikad

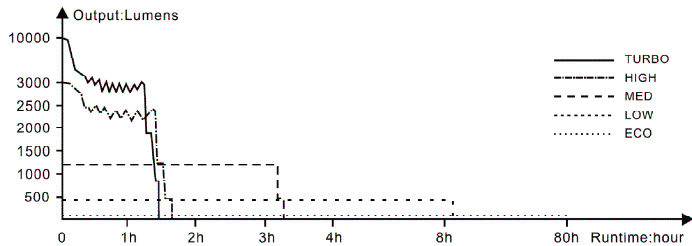
	Tüüp	Pinge
Korduvlaetav Li-ion aku	ARB-L21-4000P	3,6V

HOIATUS!

Lambis tuleb kasutada kaitsega tüüp 21700 Li-ion akusid, mille pidev koormustalvus on vähemalt 10A ja lühiaegne koormustalvus (vähemalt 3min jooksul) on 18A.

Parameetrid

ANSI PLATO FL1	TURBO	HIGH	MED	LOW	ECO	STROBE
OUTPUT	10000 lumens	3000 lumens	1200 lumens	450 lumens	50 lumens	10000 lumens
RUNTIME	1 hour 25 minutes*	1 hour 35 minutes*	3 hours 15 minutes	8 hours 20 minutes	80 hours	/
DISTANCE	500 meters	270 meters	170 meters	105 meters	30 meters	/
INTENSITY	63200 candela	18020 candela	7078 candela	2886 candela	256 candela	/
IMPACT RESISTANCE				1 meter		
Waterproof				IP68, 2 meters underwater		

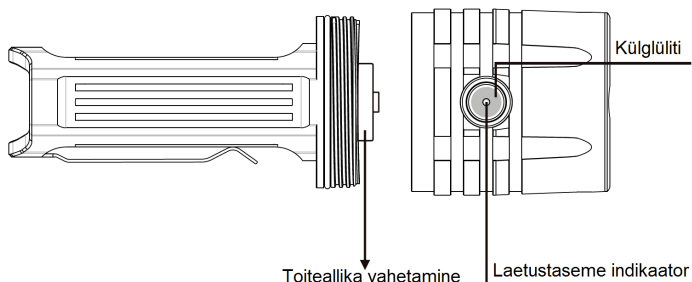


Kasutussuunised

- Keera lambi pea lahti lambi korpuse küljest vastavalt allolevale joonisele
- Sisesta kaks tüüp 21700 Li-ion akud nii, et "+" poolus on suunatud taskulambi pea poole
- Keera lambi pea korpuse külge tagasi ja kinnita korralikult

TÄHELEPANU!

Alati kontrolli, et toiteallikad oleksid sisestatud "+" poolus suunatuna taskulambi pea poole. Kui toiteallikad on valesti paigaldatud, siis taskulamp tööle ei hakka.



Tööle ja tööst välja lülitamine

Sisselülitamiseks: Vajuta külgüliti ning hoida all 0,5 sekundit, et lamp sisse lülitada. Väljalülitamiseks: Vajuta külgüliti ning hoida all 0,5 sekundit, lamp välja lülitada.

Valgustugevuse ja töörežiimide valimine

Kui lamp on lülitatud töösesse, siis vajutage külgüliti. Iga vajutusega muutub valgustugevus. Töörežiimid muutuvad järjekorras Eco, madal, keskmine, tugev ja Turbo. Taskulamp salvestab viimati kasutatud valgevalguse režiimi välja arvatud strobo.

Strobo

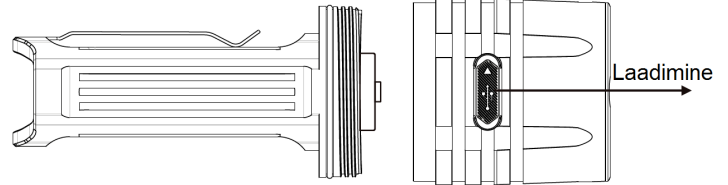
Kui lamp on lülitatud töösesse - vajutage ning hoidke külgüliti 1,2 sekundit, et siseneda strobo režiimi. Režiimist väljumiseks vajutage 1 korra külgüliti.

Lukustusrežiim

Lukustusrežiimi sisenemine: kui lamp on välja lülitatud, teostage külgüliti teostage topeltvajutus. Lamp vilgub kaks korda Eco-režiimis ning seejärel lukustub. Lukustusrežiimist väljumine: vajutage külgüliti 2 korda, lamp vilgub kaks korda ning lamp hakkab tööle Eco-režiimis.

Laadimine

- Lülita lamp välja, ühendage lambi laadimispesa USB toitepesaga kasutades standardset USB-C kaablit (sisalduv komplektis). Kõigepealt sisestage USB kaabli A osa toitepesa ja alles seejärel C osa lambi laadimisporti.
- Normaalse laadimisprotsessi käigus külgüliti sees olev märgutuli vilgub punaselt. Kui laadimine on lõppenud, siis süttib roheline märgutuli.
- Kui laadimine on lõppenud, sulge kindlasti laadimispesa tolmukate.



Tähelepanu

- Normaalne aku laadimisaeg on umbes 3,5 tundi 3A väljundiga toite korral.
- Kui lamp on pikalt kasutamata seisnud, siis on soovitatav akut laadida iga nelja kuu tagant.
- Laadimise ajal on võimalik kasutada lambi Eco töörežiimi. Lambi laadimisaeg pikeneb töörežiimi kasutamise käigus kasutatud energia võrra.

Laetustaseme indikaator

Kui lamp on väljalülitatud olekus, lülitage lamp sisse ning laetustaseme indikaator külgüliti sees näitab aku laetust. Indikaator töötab esimesed 3 sekundit järgmiselt.

- Roheline: 100% - 85 %
- Vilku roheline: 85% - 50%
- Punane: 50% - 25%
- Vilku punane: 25% - 1%

Madala pinge hoiatus

Kui toiteallika pingele langeb, teeb taskulamp step-down'i madalamale valgustugevusele. Kui toiteallika pingele on langenud kriitiliselt madalale, siis indikaator külgüliti sees vilgub punaselt. Kui toiteallikas on kohe-kohe tühenemas, siis lülitage lamp toiteallikate alatühenemise kaitseks madalaimasse töörežiimi. Kui selline olukord peaks juhtuma, tuleb toiteallikad koheselt vahetada või laadida panna.

Kasutamine ja hooldus

Lambi tootja poolt suletud detailide (sh. kinnise lambi pea) avamine võib kahjustada lampi ning muudab tootjapoolse garantii kehtetuks. Fenix soovib lambis kasutada vaid hea kvaliteediga akusid, eelkõige Fenix'i originaalakusid.

Kui te ei kasuta oma lampi pikema aja jooksul, siis eemaldage toiteallikas lambist, et vältida toiteallika leket või alatühenemist. Li-ion akut on vaja laadida ka siis, kui aku ei ole täiesti tühi. Kui aku on täiesti tühi, tuleb aku koheselt laadida panna. Kui te ei kasuta oma lampi pikema aja jooksul või soovite lampi transportida, siis keerake lambi sabaosa kattemutter pool pöörat lahti. Nii on lambisisene voolülit katkestatud ning aku isetühenemisvõimalus minimeeritud. Pikaajalise lambi kasutamisega kaasneb O-rõnga kulumine. Selleks, et säilitada lambi veekindlust tuleb kulunud O-rõngas välja vahetada. Iga 6 kuu kasutamise järel tuleb taskulambi keeramestatud osad puhastada puhta pehme lapiga ning katta õhukese siikoonmäärde või tehnilise vaseliini kihiga. Mustad kontaktid võivad põhjustada lambi vilkumist või mitte töötamist. Puhastage kontaktid ettevaatlikult puhta alkoholiga niisutatud puuvillase rätiga. Ärge suunake lambi valgust inimese silma, see võib põhjustada ajutist pimedust või püsivaid silma kahjustusi.

Garantii ja pretensioonide esitamine

Kõik Fenix tooted on kaetud tootjapoolse garantiiaga. Kui Fenix toode on saabudes defektne, siis vahetab selle 15 päeva jooksul välja kohalik edasimüüja või maaletootja. Pärast 15 kasutuspäeva normaalkasutuses defektseks osutunud Fenix toode parandatakse tootja poolt 5 aasta jooksul pärast ostutõendi väljastamist. Sisse ehitatud akudega toodetel on vastav aeg 2 aastat ning akudel, laadijatel, distantsülitel 1 aasta. Fenix aksepteerib toote garantiid vaid ostuarve, ostutõendi ja lõpuni täidetud garantiikaardi alusel.

Fenix taskulambi tootjapoolne garantii on 5 aastat. Pärast 5 aastat alates ostukuupäevast kehtib Fenix toodetele tingimuslik eluaegne garantii. Tingimusliku garantii korral remonditakse Fenix toode tootja poolt tasuta, varuosa- ja transpordikulud katab klient. Toote garantii ei ole kehtiv, kui:

- Kui toode on rikutud/ümber ehitatud/parandatud mitteametliku või tootja heakskiitu mitte omava ettevõtte poolt
 - Kui toode on kahjustatud saanud mitteotstarbelise kasutamise käigus, sh tootega on läbi viidud protseduure, mida toote kasutusjuhendis kirjeldatud või lubatud ei ole (nt avatud on lambi suletud detaile, lampi on kasutatud sukelduslambina, lampi on kasutatud mehaanilise abivahendina jne)
 - Kui toode on kahjustatud saanud lekkiva toiteallika tulemusena
 - Kui toode on kahjustatud saanud loomuliku kulumise tulemusena
- Fenix toodetele kehtib pretensioonide esitamise õigus vastavalt Eesti Vabariigi kehtivale seadusandlusele.

Fenix ametlik maaletootja: Fenix Eesti (Tragi OÜ) / www.fenix-estee.ee / Oja 19, 13516 Tallinn

Täname, et olete valinud Fenix taskulambi!