

FENIX TK26R kasutusjuhend

Taskulambi kirjeldus ja funktsioonid

Kvaliteetne LUMINUS SST-40 LED element
CREE XP-E2 LED elemendid punasele ja rohelisele valgusele
Vaglusvoo ulatus kuni 350 meetrit
Valgusvõimsus kuni 1500 lumenit
Lamp kasutab tööks ühte 18650 Li-ion akut või kahte CR123A liitumpatareid
Li-ion aku laadimine läbi USB-C pesa
Toiteallika laetustaseme indikaator ja madala pinge hoiatus
Digitaalne pöördpolaarsuskaitse
Taktikaline tagalülitit hetkeliseks kasutamiseks; funktsionaalne tagalülitit valimaks valgustugevuste ning strobo vahel
Funktsionaalne külglülitit punase ja rohelise valguse vahetamiseks
Alumiiniumist lambi korpus, kaetud tüüp III anodeerituga
Tugevdatud mineraalklaas peegeldusvastase vääristusega

Mõõdud

Pikkus: 150mm
Pea diameeter: 40mm
Korpuse diameeter: 25,4mm
Kaal: 157g (ilma toiteallikata)

Komplektis kaasas

Lamp, 3500mAh mahutavusega tüüp 18650 Li-ion aku, vöövutlar, laadimiskaabel, käepael, tagavara O-rõngas, kasutusjuhend

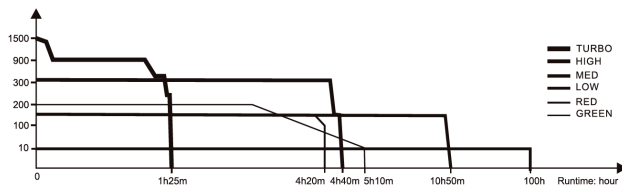
Kasutatavad toiteallikad

| | Tüüp | Pinge | Soovitav |
|-------------------------|--------|-------|----------------------|
| Korduvlaetav Li-ion aku | 18650 | 3,6V | Fenix ARB-L18 seeria |
| Liitumpatarei* | CR123A | 3,0V | CR123A |

HOIATUS! Korduvlaadimiseks on ette nähtud vaid tüüp 18650 Li-ion akud. Mitte laadida mittelaetavaid CR123A liitumpatareid.

Parameetrid

| TECHNICAL PARAMETERS | | | | | | | |
|----------------------|---------------------------|-----------------------|------------------------|-------------|-------------|-----------------------|-----------------------|
| ANSI/PLATO FL1 | TURBO | HIGH | MED | LOW | STROBE | RED | GREEN |
| OUTPUT | 1500 lumens | 350 lumens | 150 lumens | 10 lumens | 1500 lumens | 150 lumens | 200 lumens |
| RUNTIME | 1 hour 25 minutes* | 4 hours 40 minutes | 10 hours 90 minutes | 100 hours | / | 4 hours 20 minutes | 7 hours 10 minutes |
| DISTANCE | 350 meters | 170 meters | 110 meters | 30 meters | / | 30 meters | 40 meters |
| INTENSITY | 30150 candela | 7112 candela | 3102 candela | 213 candela | / | 218 candela | 452 candela |
| IMPACT RESISTANCE | 1 meter | | | | | | |
| WATERPROOF | IP68, 2 meters underwater | | | | | | |

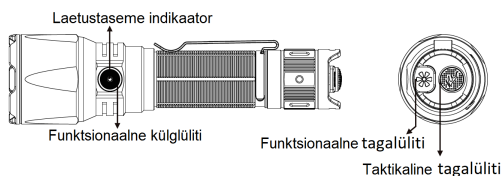


Kasutussuunised

- Keera lahti korpuse tagaosa kattemutter
- Sisesta üks tüüp 18650 Li-ion aku või kaks CR123A liitumpatareid nii, et "+" poolus on suunatud taskulambi pea poole
- Paigalda korpuse tagaosa kattemutter ja kinnita korralikult

TÄHELEPANU!

Alati kontrolli, et toiteallikad oleksid sisestatud "+" poolus suunatuna taskulambi pea poole. Kui toiteallikad on valesti paigaldatud, siis taskulamp tööle ei hakka.



Hetkeline valgustamine

Vajutage lambi tagaosa asuv taktikaline tagalülitit (ümargune lülitit) poolenisti alla ning hoidke. Lamp süttib. Lambi väljalülitamiseks vabastage lülitit.

Tööle ja tööst välja lülitamine

Sisselülitamiseks: Vajuta taskulambi tagaosas asuvat takikalist tagalülitit üks kord, kuni kostub "klõps".
Väljalülitamiseks: Vajuta taskulambi tagaosas asuvat takikalist tagalülitit veelkord, kuni kostub "klõps".

Valgustugevuse ja töörežiimide valimine

Kui lamp on lülitatud töösesse, siis vajutage funktsionaalset tagalülitit (ovaalne). Vajutades läbite töörežiimid järjekorras Turbo, madal, keskmine ja tugev. Taskulamp salvestab viimati kasutatud valgevalguse režiimi välja arvatud strobo.

Valgusvärvuse muutmise

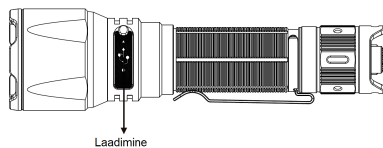
Kui lamp on lülitatud töösesse, vajutades funktsionaalset külglülitit, muutub valgus punaseks ja roheliseks.

Strobo

Kui lamp on lülitatud töösesse - vajutage ning hoidke funktsionaalselt tagalülitit all 0,8 sekundit, et aktiveerida stroberežiim. Režiimist väljumiseks vajutage alla nii funktsionaalne tagalülitit kui ka külglülitit või lülitage lamp taktikalise tagalülitist välja.

Kui lamp on välja lülitatud - vajutage alla funktsionaalne tagalülitit, et aktiveerida stroberežiim hetkeliseks kasutamiseks ning lambi välja lülitamiseks vabastage lülitit.

Laadimine



- Lülita lamp välja, ühendage lambi laadimispea USB vooluallikaga kasutades standardset USB-C kaablit (sisaldub komplektis). Kõigepealt ühendage laadimiskaabel välise vooluallikaga ja alles seejärel

lambi USB-C pesaga.

- Normaalse laadimisprotsessi käigus põleb lülitisene märgutuli punaselt. Kui laadimine on lõppenud, siis süttib roheline märgutuli.
- Kui laadimine on lõppenud, sulge kindlasti lambi laadimispea tolmukate.

TÄHELEPANU!

- Normaalne aku laadimisaeg on umbes 3 tundi, kui laetakse komplektis olevat Fenix ARB-L18-3500 akut kasutades 3A väijundiga USB vooluallikat.
- Kui lamp seisab pikalt kasutamata, siis tuleks lambi akut laadida iga nelja kuu tagant.
- Laadimise ajal on lambi madalaim valgustugevus aktiveeritav funktsionaalse külglülitit kaudu. Laadimise ajal lambi tagalülititel funktsioon puudub. Tagalülitit ekslikul vajutamisel laadimise ajal katkeb lambi laadimine. Laadimise uuesti alustamiseks eemaldage lambilt koraks laadimiskaabel ning alustage laadimisprotsessi uuesti.

Laetustaseme indikaator

Kui lamp on sisselülitatud olekus, siis laetustaseme indikaator külglülitit sees näitab aku laetust. Indikaator põleb esimesed 3 sekundit järgnevalt.

- Roheline: 100% - 85 %
- Vilkuv roheline: 85% - 50%
- Punane: 50% - 25%
- Vilkuv punane: 25% - 1%

NB! Laetustaseme indikaator töötab ainult korduvlaetava 18650 Li-ion akuga.

Madala pinge hoiatus

Kui toiteallika pinge langeb, teeb taskulamp step-down'i madalamale valgustugevusele. Kui toiteallika pinge on langenud kriitiliselt madalale, siis märgutuli külglülitit sees vilgub punaselt. Kui toiteallikas on kohe-kohe tühenemas, siis lülitub lamp toiteallikate alatühjenemise kaitseks madalaimasse töörežiimi. Kui selline olukord peaks juhtuma, tuleb toiteallikad koheselt vahetada või laadida panna. Et kindlustada taskulambi normaalne kasutamine, töötab taskulamp seni, kuni aku on tühjaks saanud.

Kasutamine ja hooldus

Lambi tootja poolt suletud detailide (sh. kinnise lambi pea) avamine võib kahjustada lampi ning muudab tootjapoolse garantii kehtetuks.

Fenix soovib lambis kasutada vaid hea kvaliteediga akusid, eelkõige Fenix'i originaalakusid.

Kui te ei kasuta oma lampi pikema aja jooksul, siis eemaldage toiteallikas lambist, et vältida toiteallika leket või alatühjenemist. Li-ion akut on vaja laadida ka siis, kui aku ei ole täiesti tühi. Kui aku on täiesti tühi, tuleb aku koheselt laadida panna.

Kui te ei kasuta oma lampi pikema aja jooksul või soovite lampi transportida, siis keerake lambi sabaosa kattemutter pool pöörat lahti. Nii on lambisene vooluring katkestatud ning aku isetühjenemisevõimalus minimeeritud.

Pikaajalise lambi kasutamiseks kaasneb O-rõnga kulumine. Selleks, et säilitada lambi veekindlust tuleb kulunud O-rõngas välja vahetada.

Iga 6 kuu kasutamise järel tuleb taskulambi keermetatud osad puhastada puhta pehme lapiga ning katta õhukese silikoonmäärde või tehnilise vaseliini kihiga. Mustad kontaktid võivad põhjustada lambi vilkumist või mitte töötamist. Puhastage kontaktid ettevaatlikult puhta alkoholiga niisutatud puuvillase rätiga.

Ärge suunake lambi valgust inimese silma, see võib põhjustada ajutist pimedust või püsivaid silma kahjustusi.

Garantii ja pretensioonide esitamine

Kõik Fenix tooted on kaetud tootjapoolse garantiiga. Kui Fenix toode on saabudes defektne, siis vahetab selle 15 päeva jooksul välja kohalik edasimüüja või maaletooja. Pärast 15 kasutuspäeva normaalkasutuses defektseks osutunud Fenix toode parandatakse tootja poolt 5 aasta jooksul pärast ostutõendi väljastamist. Sisse ehitatud akudega toodetel on vastav aeg 2 aastat ning akud, laadijatel, distantlülititel 1 aasta. Fenix aksepteerib toote garantiid vaid osuarve, ostutõeki ja lõpuni täidetud garantiikaardi alusel.

Fenix taskulambi tootjapoolne garantii on 5 aastat. Pärast 5 aastat alates ostukuupäevast kehtib Fenix toodetele tingimuslik eluaegne garantii. Tingimusliku garantii korral remonditakse Fenix toode tootja poolt tasuta, varuosa- ja transpordikulud katab klient. Toote garantii ei ole kehtiv, kui:

- Kui toode on rikitud/ümber ehitatud/parandatud mitteametliku või tootja heakskiitu mitte omava ettevõtte poolt
 - Kui toode on kahjustatud saanud mitteotstarbelise kasutamise käigus, sh tootega on läbi viidud protseduure, mida toote kasutusjuhendis kirjeldatud või lubatud ei ole (nt avatud on lambi suletud detaile, lampi on kasutatud sukelduslambina, lampi on kasutatud mehaanilise abivahendina jne)
 - Kui toode on kahjustatud saanud loomuliku toiteallika tulemusena
 - Kui toode on kahjustatud saanud loomuliku kulumise tulemusena
- Fenix toodetele kehtib pretensioonide esitamine õigus vastavalt Eesti Vabariigi kehtivale seadusandlusele.

Fenixi ametlik maaletooja: Fenix Eesti (Tragi OÜ) / www.fenix-estee.ee / Oja 19, 13516 Tallinn

Täname, et olete valinud Fenix taskulambi!